

Stufenrampen ohne Radabweiser bis 250 kg

Ausfüllen und an info@rollstuhlrampen.de senden. Tel. Beratung: 0421-24105-0

Name _____

Straße, Hausnummer _____

PLZ, Ort _____

Telefon / Fax _____

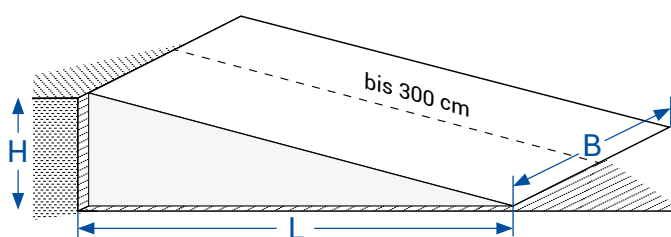
Ansprechpartner _____

E-Mail _____

Kommission _____

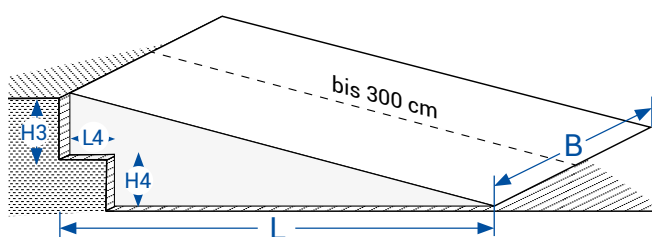
Variante 4:

ohne Auflage



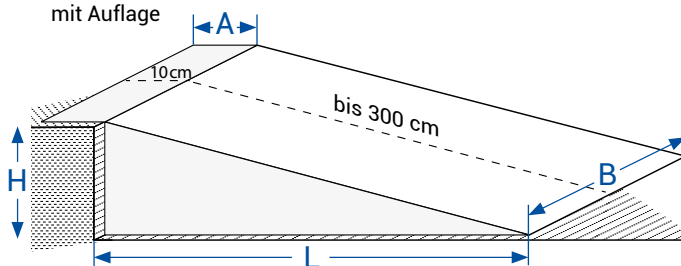
„alternativ“ mit Stufenausschnitt:

ohne Auflage / für mehrere Stufen



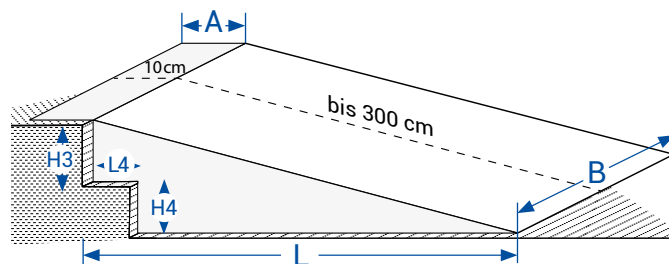
Variante 5:

mit Auflage



„alternativ“ mit Stufenausschnitt:

mit Auflage / für mehrere Stufen



Zubehör für
die gewählte
Variante

Griffmulde rechts
Griffmulde links
Tragegriff rechts

Tragegriff links
Kantenschutz
Schutz unter der Auflage

Bohrlöcher in der Auflage
Bohrlöcher in der Anfahrt
Antirutschmatte auf Rampe verschraubt

H: _____cm B: _____cm Steigung = _____%

L: _____cm A: _____cm

H3 _____cm H4: _____cm L4: _____cm

Erfahrungswerte zur Rampenlänge:

Selbstfahrer 6-10%
Begleitperson, schwach/Rollator 12%
Begleitperson, stark / E-Rolli 20%

Geben Sie eine Gesamthöhe (H) u. Länge (L) an, damit die Steigung berechnet wird.

HINWEIS: Falls Sie Geländer wünschen, nutzen Sie bitte das Formular für Profilrampen.

Ist Ihre Stufensituation nicht dabei? Bitte hier eigene Skizze anfertigen oder eine Skizze Ihrer E-Mail beifügen.